
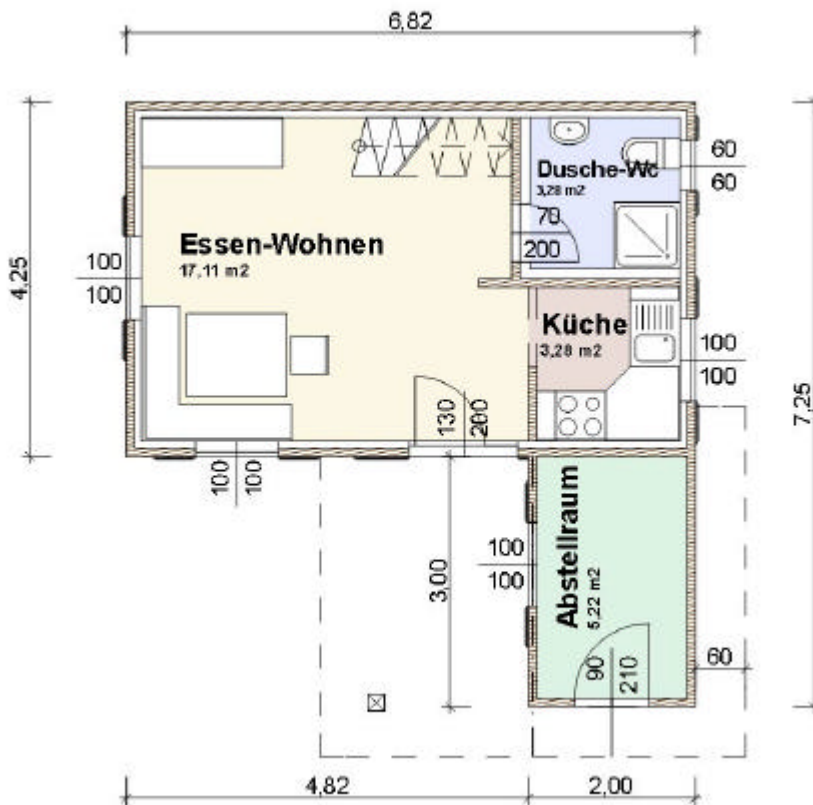


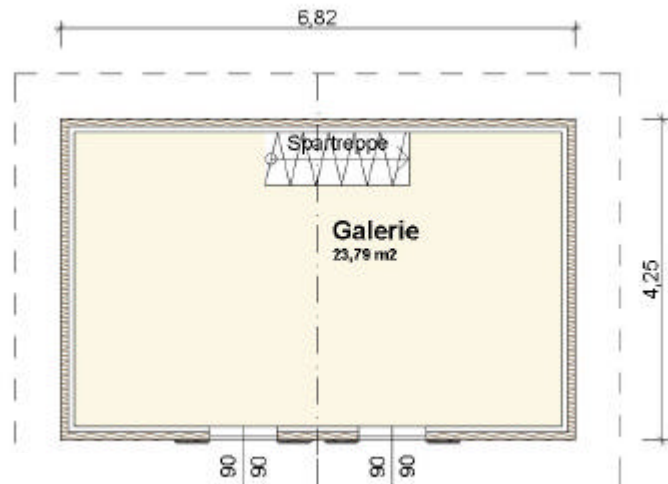
Wohnhaus bis 100m² WNZFL

Individuelle Planung
Riegelbauweise und Blockbauweise möglich
Fertigung: Rohbau und Innenausbau komplett mit Fenster,
Türen, Dacheindeckung und Holzfußböden
(ohne Elektriker,- Sanitär- und Baumeisterarbeiten)
Montage mit verschiedenen Ausbaustufen
Mithilfe des Bauherrn möglich

Erdgeschoss-Wohnnutzfläche: 28,89m²
Obergeschoss-Wohnnutzfläche: 23,79m²
Gesamtwohnnutzfläche: 52,68m²



ERDGESCHOSS



OBERGESCHOSS